



24 24小时服务热线
189-6322-2388

网址: www.sdwdjc.com

地址: 山东省滕州市经济开发区郭河路789号

友情提示: 由于技术升级, 公司保留更改样本上产品外型及参数的权利



山东沃达重工机床有限公司

SHANDONG WODA HEAVY MACHINERY CO., LTD.

工厂实拍 FACTORY PHOTO

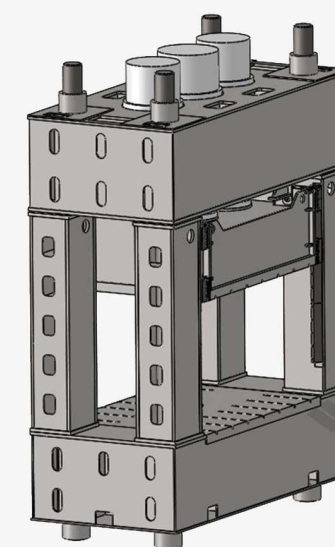
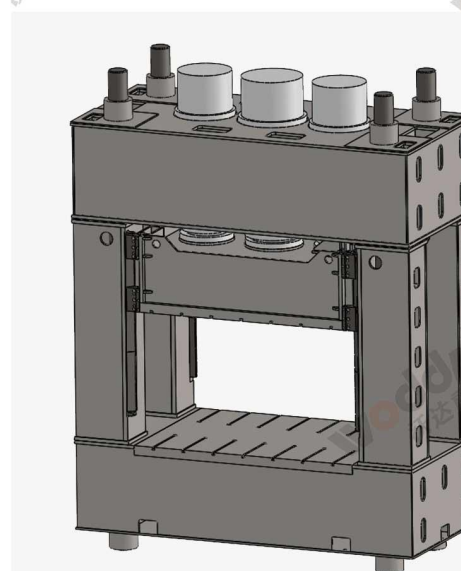

以客户为中心，同心同德，互惠互利；坚持技术创新，提供精密先进，可靠安全的液压设备；立足国内，放眼世界，完善质量管理体系



荣誉资质

HONOR&QUALIFICATION





复合材料成型系列液压机主要用于建筑建材、整体家装卫浴、电力通讯、轨道交通、航空航天、市政工程、汽车轻量化等行业领域。其多项控制技术专用于热固性（复合材料SMC、BMC、DMC（SMG）、TMC、ZMC、XMC、HMG、GMT、LFT、LFT-D）塑料的成形工艺。

可选配 SOPTIONAL

1. 机外顶出和抽芯系统
2. 抽真空系统
3. 可移动换模小车
4. 绿色环保集烟罩系统
5. 前后升降防护门
6. 四角调平装置和电液伺服系统
7. 自动上下料机器人





风机罩



化粪池



空调外壳



卡车保险杠



卡车导流罩



玻璃钢水箱板



玻璃钢托盘



塑料模壳



复合建筑模板



防弹头盔



U型排水沟



阀门保温罩



SMC电表箱



玻璃钢冷却塔



SMC卫浴产品



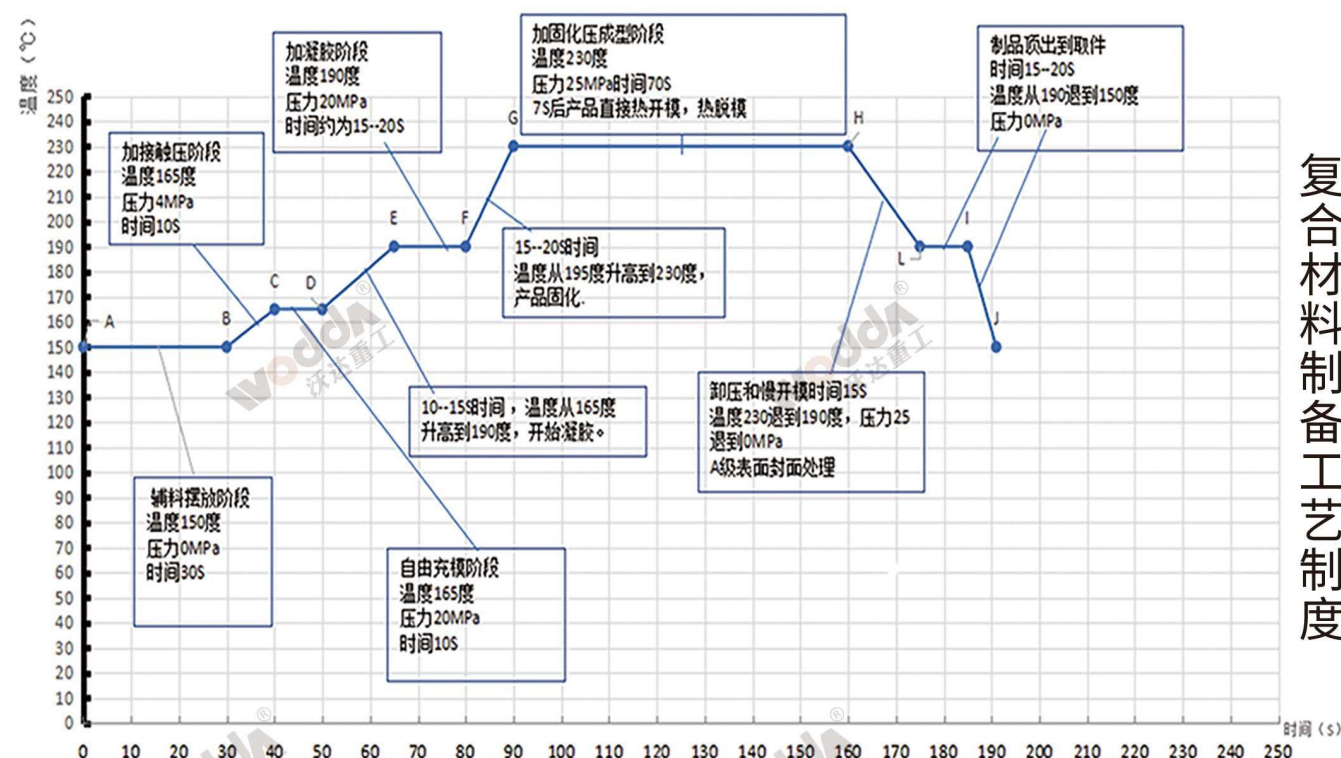
卫星天线罩



复合井盖




SMC乒乓球台面





冷挤压成型液压机是指在常温下将金属毛坯件在模具的配合下通过压延、拉伸、压孔等工艺进行压型的液压机的统称，特别适用于铝及铝合金制品的冷挤压及温挤压成型。具有速度快、生产效率高、节省原材料等优点。





多工位拉伸机是将多台设备组合至多工位的连体集成设备，将一个产品要实现的下料、多次拉伸、切边数个动作集中在一台设备中完成。应用领域包括汽车、摩托车、五金、不锈钢制品、日月器皿、家用厨房等行业，特别适用于实现多次成型产品生产线自动化。（如：滤清器外壳、灭火器、小型电机壳拉伸）

可选配 SOPTIONAL

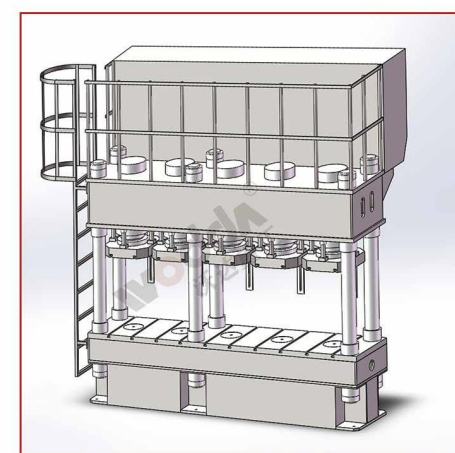
- 1.安全光栅装置
- 2.油温强制冷却装置
- 3.打料装置
- 4.可配备多工位机械手自动线



选配桁架机械手



客户现场



根据客户需求快速出图纸



热锻系列液压机主要用于汽车、拖拉机、内燃机、船舶、航空、矿山机械、石油机械、五金工具等制造业中，用于进行成批大量的黑色和有色金属的模锻和精整锻件。适合于墩粗、冲孔、成型工艺。如：轴类、盘类、法兰、半轴、半轴套管、斗齿、接头、轮毂、火车轮、行车轮、皮带轮、哑铃、电梯配重块等。

可选配 SOPTIONAL

1. 移动工作台 2. 多工位滑台 3. 自动上下料机器人

工业机器人与热模锻液压机配合使用展示



热模锻成型产品展示



盘类



轴类



三通接头



行车轮



斗齿



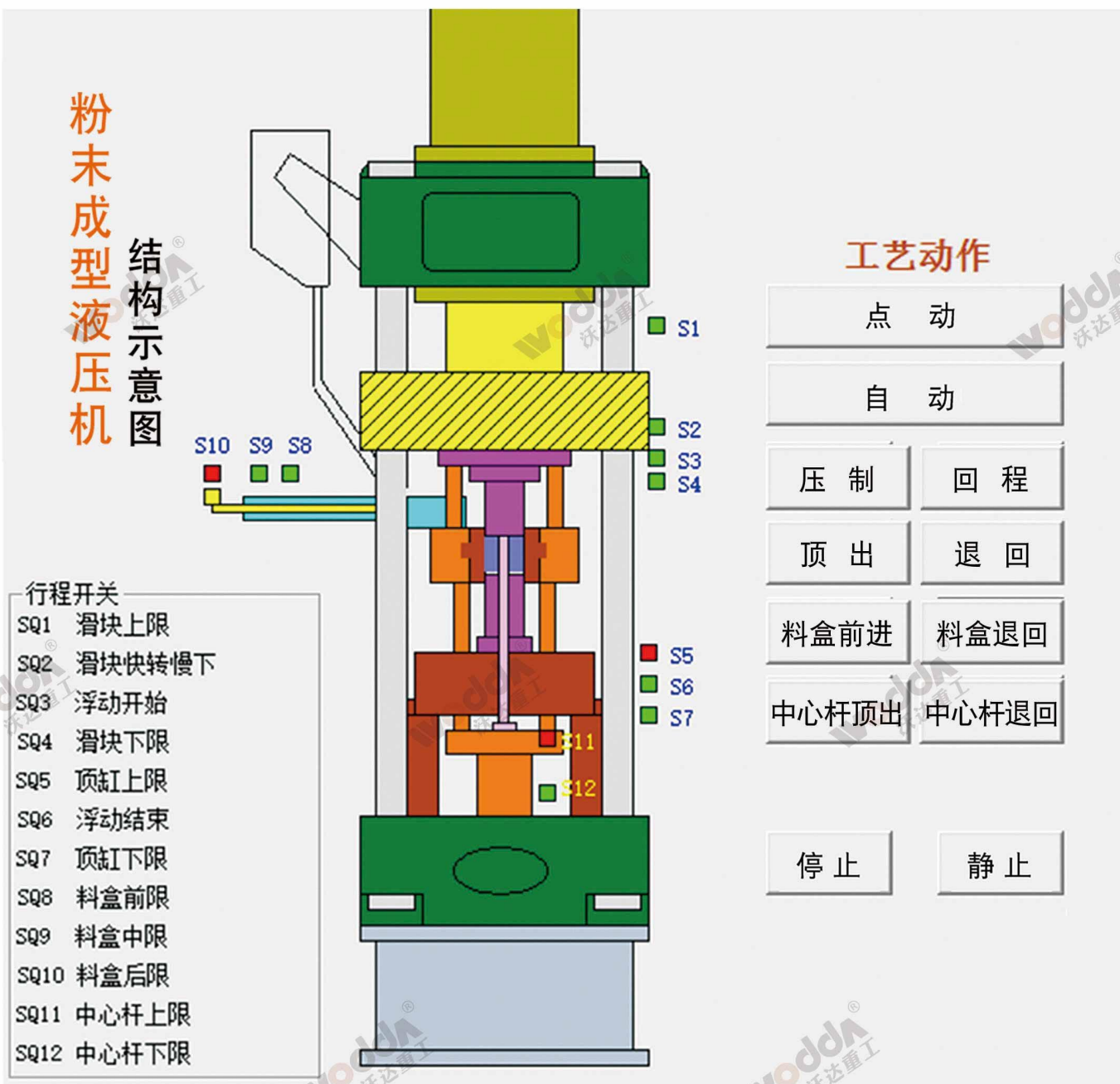


粉末成型液压机，顾名思义，就是把各种粉末状的物质，通过模具的配合，在液压机的压力之下，聚合成一定形状（团状、球状、块状、饼状等）的固体。广泛应用于陶瓷粉干压、粉末冶金、磁性材料、化工、粉末成型、电子、制药等行业。常见的粉末成型产品有动物盐砖、方块鱼饵、中药块、茶饼、砂轮、刹车片、艾条艾柱、电磁炉隔热圈、耐火砖、石墨圈、碳棒、饲料砖、铜铁铝屑块、陶瓷、坩埚、匣钵、哑铃、宠物饲料等等。

可选配 SOPTIONAL

- 1.安全光栅装置
- 2.油冷却装置
- 3.比例流量泵

粉末成型液压机 结构示意图



性能特点 PERFORMANCE

- 1、压制工艺丰富：根据工艺要求可独有的可调泄压功能、沉粉功能，双向压制与浮动压制任意选择 液压、摩擦、机械浮动任意选择，一般脱模与保护脱模双重选择，自动送料与自动取坯相结合。
- 2、压制精度稳定：行程开关控制、机械限位限程，进口位移传感器限位，压制最高精度可达0.05mm
- 3、控制系统开放：压制吨位、行程、时间、压力均可根据用户需要进行调整。
- 4、最多可适应上三下四台阶产品的压制，并可配备相应的模具模架。

粉末成型产品展示



陶瓷



活性炭滤芯



哑铃



木屑砖



粉末冶金



匣钵



净水砖



中药块



坩埚



石墨电极板



碳棒



石墨密封圈



刹车片




砂轮



配重块



耐火砖



铜铁铝屑




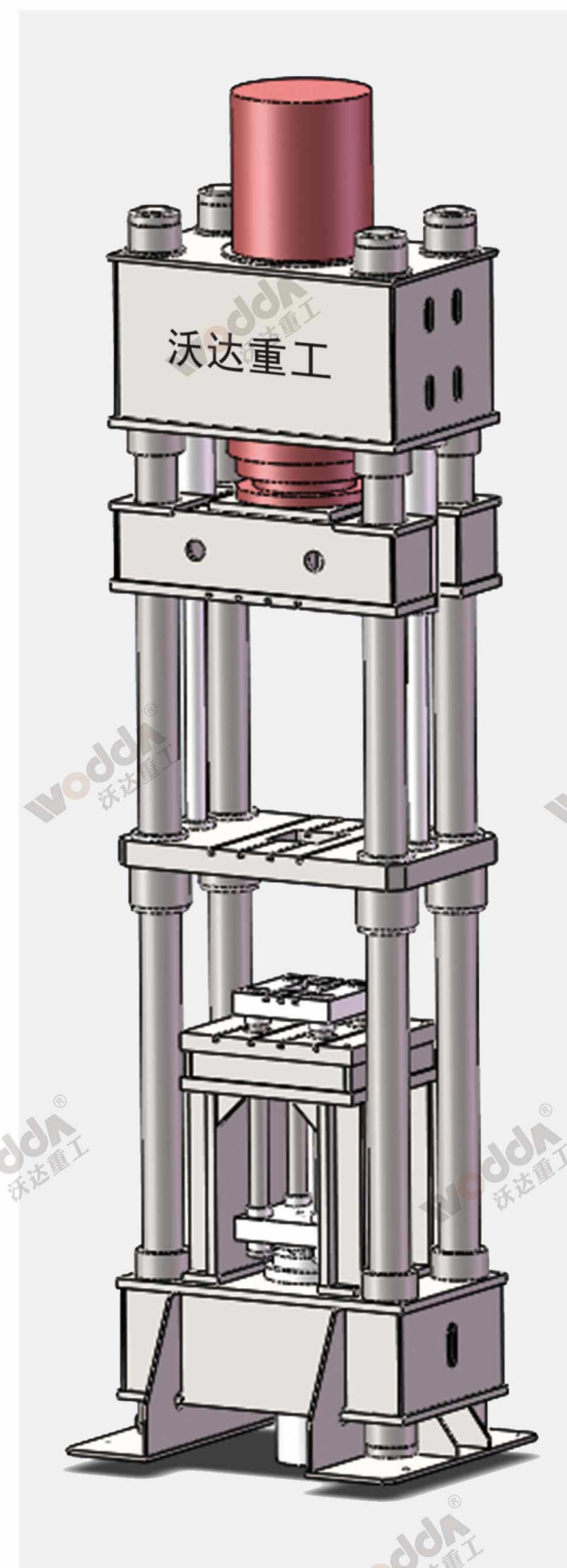
牛羊舔砖



电磁炉隔热圈

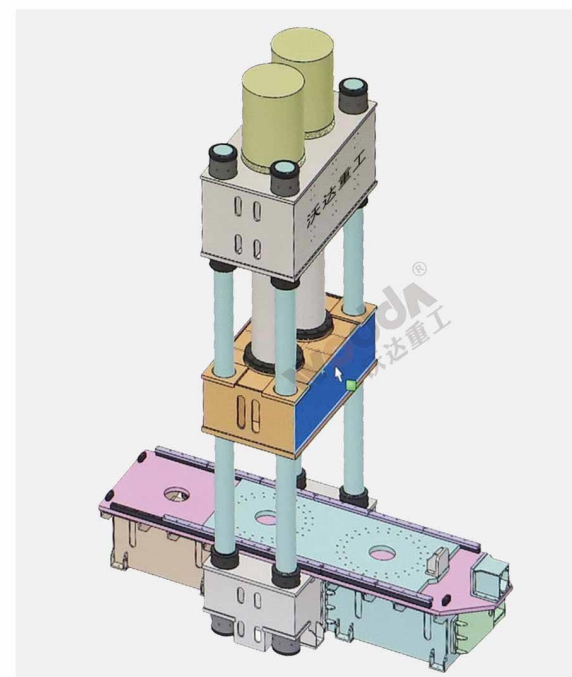


鱼饵

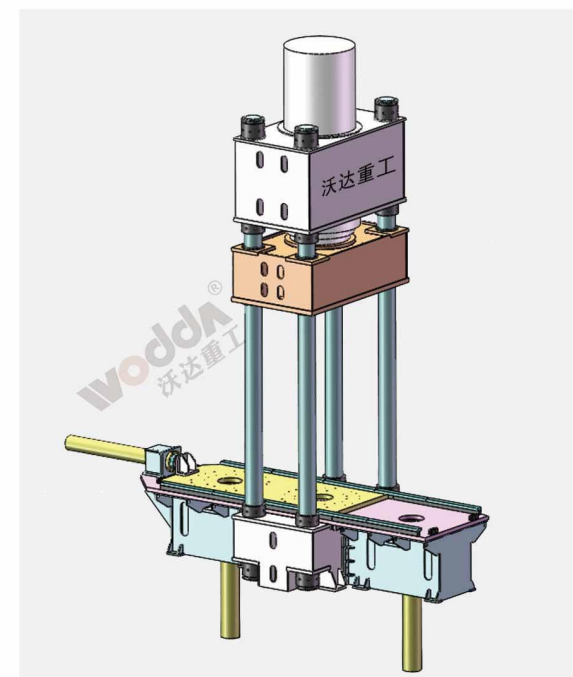


石墨匣钵成型液压机采用四柱式双向加压结构，是液压机粉末成型工艺的改良机型；利用液压机一次模压成型的石墨匣钵，具有成型密度高、重复利用率高、生产效率高等优点。常用的石墨匣钵成型液压机规格有630T、800T、1250T等。

坩埚成型液压机



双缸方案



单缸方案



全自动粉末成型生产线





多功能液压机

适用于金属材料的拉伸、弯曲、翻边、冷挤、冲裁等工艺，还适应于校正、压装、粉末制品、磨料制品的压制成形以及塑料制品、绝缘材料的压制成形等工艺。

如以下领域：

汽车零部件：车身覆盖件、制动片、油箱、底盘、桥壳、保险杠
家用电器：洗衣机零件、电饭锅零件、电视机零件、冰箱零件等
厨房用具：洗涤槽、壶具、不锈钢用具、其它各种容器

可选配 SOPTIONAL

- | | | |
|---------------------|-------------|------------------|
| 1. 冲裁缓冲装置 | 2. 移动工作台 | 3. 安全光栅装置 |
| 4. 油加热或冷却装置 | 5. 电液伺服控制系统 | 6. 打料装置（液压式或机械式） |
| 7. 换模具用浮动导轨举模器和滚动托架 | | |













动物营养盐砖全自动生产线

成型产品


专用液压机

wodda®
沃达重工

牛羊舔砖双机生产线

成型
产品

复合材料建筑模板/模壳生产线



模具



塑料建筑模壳



塑料建筑模板



复合材料BMC/DMC模压生产线




全自动锚杆托盘生产线

1. 自动送料机
2. 液压机
3. 标准模具
4. 自动推料缸
5. 伺服控制系统
6. 液压站



全自动金属薄板冲压拉伸生产线




全自动金属薄板冲压拉伸生产线适用于薄板类金属材料的冲孔、拉伸、折弯、压型、裁断、压痕等工艺，如电动车配件、各类五金配件等。

专用液压机

部分成型产品展示



部分模具展示



钢木门压花机



第四代



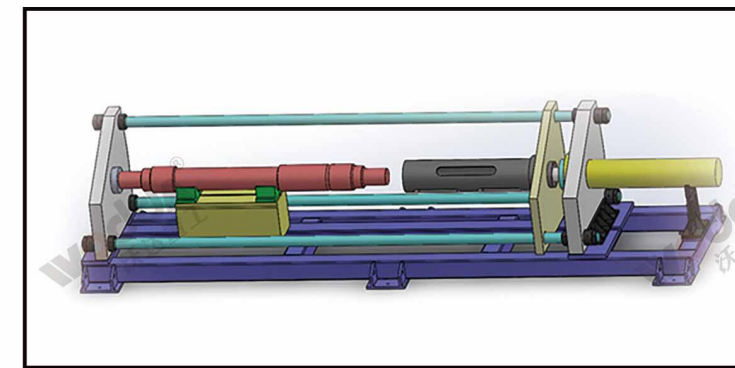
第五代

卧式液压机


长轴类压装机多采用卧式液压机结构，具有夹装效率高、维修简便等特点广泛适用于棒材类挤压、长轴类管类轴套压装等工艺作业。



卧式单柱液压机



卧式三柱液压机



卧式四柱液压机



皮革压花液压机



深压纹液压机



快速换模液压机



电动车配件液压机



多向成型液压机



物液分离压榨机



保温材料模压机

波形钢腹板成型液压机

